

# 東山梨消防本部 救急車

# 東山梨消防本部

『救急車は緊急時に必要です』

この救急車ペーパークラフトの著作権は、名古屋市の加藤裕康さん[E-mail:hirokyasu.kato@nifty.com]にあり、本人の承諾を得て東山梨消防本部が印刷及び配布を行っています。この作品の無断複製、転載、配布を禁じます。

お問い合わせは  
〒404-0037 山梨県甲州市塩山西広門田385番地  
東山梨消防本部 消防課予防係 Tel. 0553-32-5022

## ネーム・プレート



完成したら上の写真と比べてみよう！

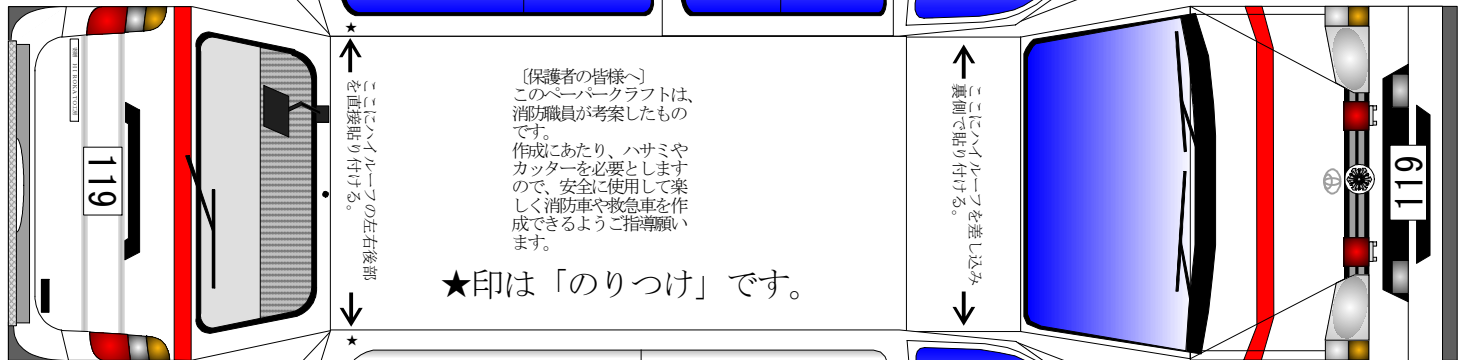
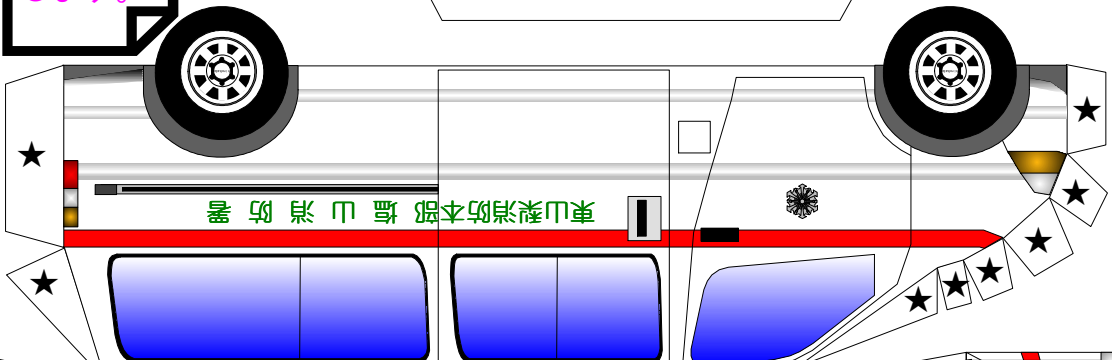
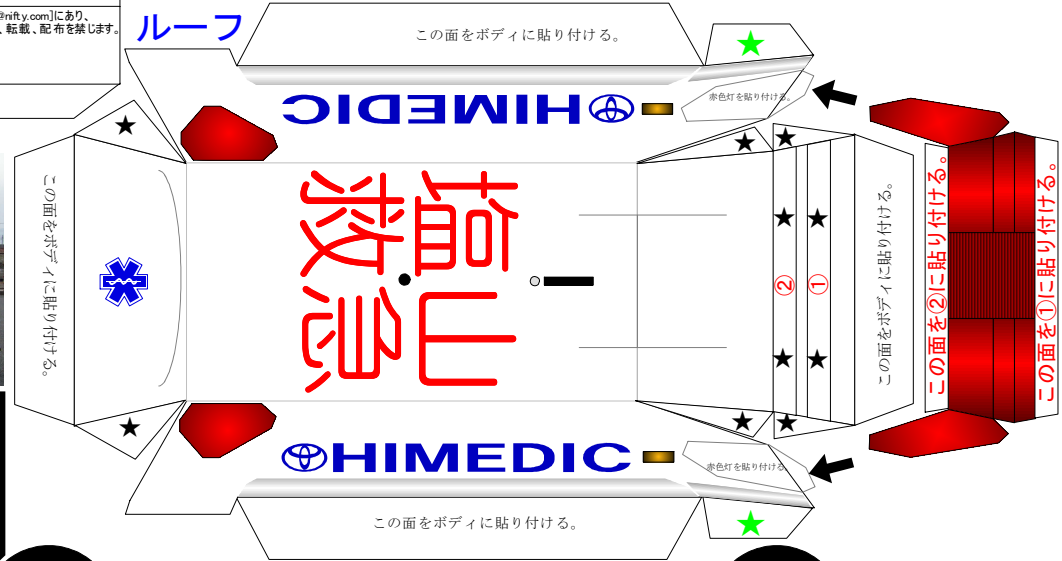


★印は「差し込み」です。  
★印は「のりつけ」です。

はじめに  
ルーフ部分  
を作成  
します。

ルーフ

この面をボディに貼り付ける。



〔保護者の皆様へ〕  
このペーパークラフトは、  
消防職員が考案したもの  
です。  
作成にあたり、ハサミや  
カッターを必要とします  
ので、安全に使用して楽  
しく消防車や救急車を作  
成できるように指導願  
います。

★印は「のりつけ」です。

ボディはシャーシ  
を残して作成し、  
ルーフ部を貼り付  
けてから最後にシャ  
ーシを貼り付けま  
す。

## 用意するもの

- はさみ
- カッター
- 定規
- ピンセット
- つまようじ
- のり
- または
- 両面テープ
- 等

このペーパークラフト消防車の  
著作権は、名古屋市の加藤裕康さん  
[E-mail:hirokyasu.kato@nifty.com]  
にあり、本人の承諾を得て東山梨消  
防本部が車両表示の一部改変と印刷  
及び配布を行っています。  
この作品の無断複製、転載、配布  
を禁じます。

お問い合わせは  
〒404-0037  
山梨県甲州市塩山西広門田385番地  
東山梨消防本部 消防課予防係  
Tel. 0553-32-5022

救急車は適正にご利用ください！

