

救急・救助関係

救急・救助のあらまし

平成20年中における救急の状況は、出場件数2,596件、搬送人員2,374人で前年と比較すると件数で98件(3.77%)、人員で130人(5.47%)減少している。

これは、平成19年中に塩山・山梨消防署で実施している救急講習及び普通救命講習会等において、正しい救急車の利用方法など説明していることが、件数等の減少につながったと考えられる。

当本部管内で1日当たり6.9件の救急事象が発生し、管内住民の約31人に1人の割合で搬送されたこととなる。

また、出場件数を事故種別ごとにみると、急病が1,507件(58.0%)でトップを占め、次いで一般負傷の461件(17.8%)、交通事故の322件(12.4%)の順となる。

次に救助の状況は、出場件数41件、活動件数16件、救助人員20人であった。内容は、交通事故による救助活動が最も多く8人を救助した。



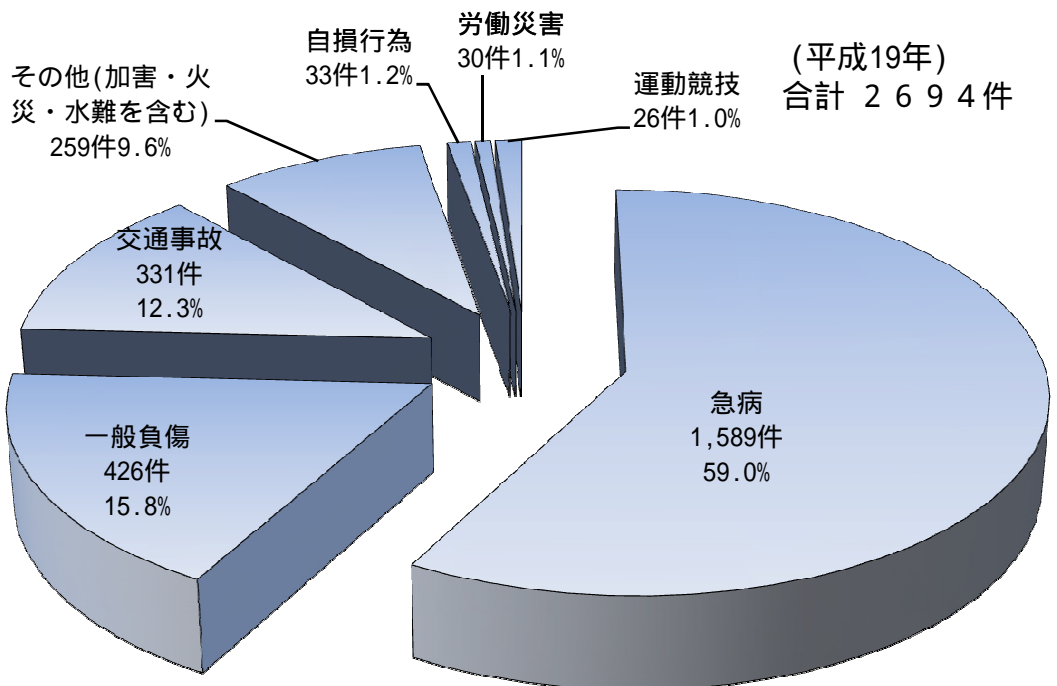
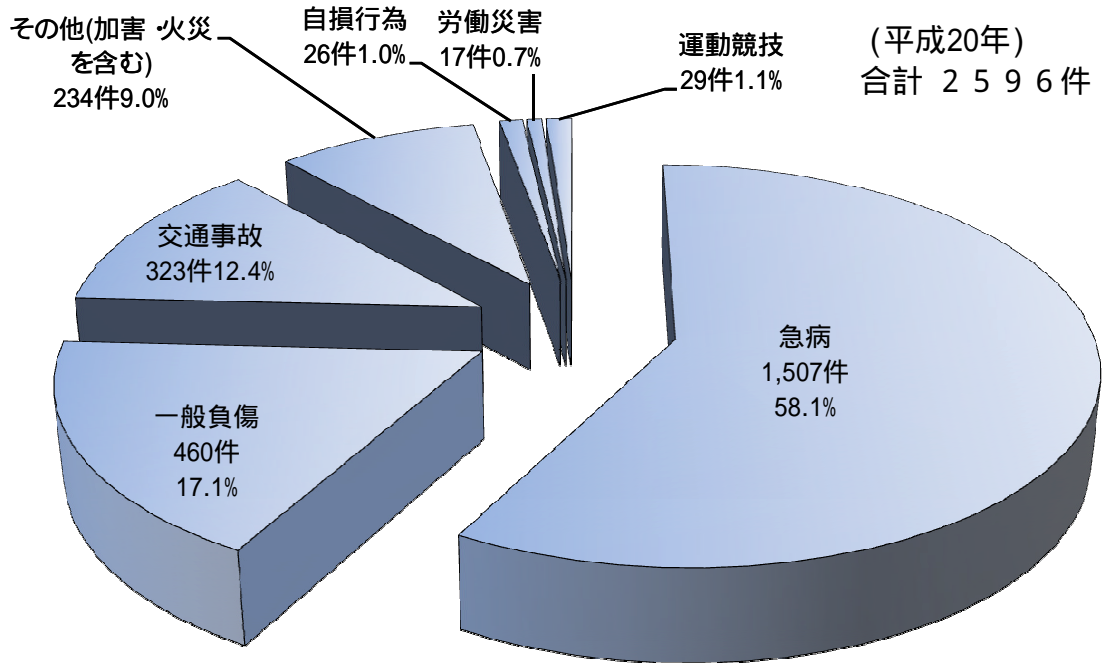
救急・救助活動の様子

月 別 救 急 出 場 状 況

(平成20年)

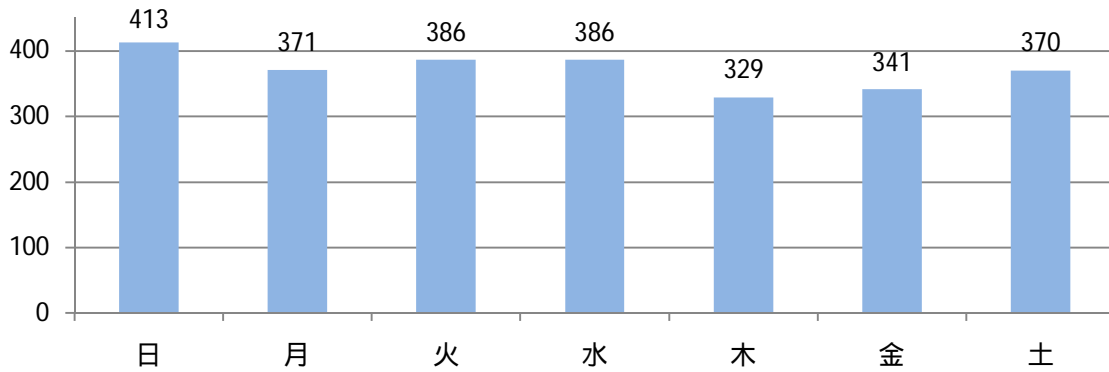
月別	事故種別 区分	火 災	自然 災害	水 難	交 通	労 働 災 害	運 動 競 技	一 般 負 傷	加 害	自 損 行 為	急 病	そ の 他					合 計	不 搬 送
												転 院 搬 送	医 師 搬 送	資 機 材 等	そ の 他	小 計		
1	出場件数				17		3	45			161	12			11	23	249	32
	搬送人員				13		3	46			143	12			2	14	219	
2	出場件数	1			16	4	1	31		3	125	14			13	27	208	27
	搬送人員				14	3	1	30		3	113	14			4	18	182	
3	出場件数	1			32	1		44		1	129	17			12	29	237	28
	搬送人員	1			40	1		42		1	115	17			2	19	219	
4	出場件数	1			26	3	2	33	1	2	115	7			3	10	193	23
	搬送人員				25	2	2	31	1	1	105	8				8	175	
5	出場件数	1			35	2	2	35		4	137	4			4	8	224	19
	搬送人員	1			42	2	2	32		3	126	4			1	5	213	
6	出場件数	1			21	1	5	36		1	102	19			5	24	191	10
	搬送人員	1			20	1	6	35			99	19			1	20	182	
7	出場件数			1	27	1	2	41	1	3	116	10			7	17	209	19
	搬送人員			1	26	1	2	40	1	3	110	10				10	194	
8	出場件数	1			20		5	29	1	3	112	9			5	14	185	13
	搬送人員				18		5	27	1	2	108	9			5	14	175	
9	出場件数			1	39	1	2	42		3	116	9			5	14	218	13
	搬送人員				41	1	2	41		2	113	9			2	11	211	
10	出場件数	1			32	2	5	54		3	121	9			4	13	231	27
	搬送人員	1			30	2	5	47		3	106	9			2	11	205	
11	出場件数				34	2	2	34	2	1	118	9			14	23	216	25
	搬送人員				31	2	2	34	2		109	9			3	12	192	
12	出場件数				24			36		2	155	9			9	18	235	30
	搬送人員				25			35		1	136	9				1	206	
合 計	出場件数	7		2	323	17	29	460	5	26	1507	128			92	220	2,596	266
	不搬送件数	3		1	33	2		25		7	125				70	70	266	
	搬送人員	4		1	325	15	30	440	5	19	1383	129			23	152	2,374	

救急事故種別出場状況



曜日別救急出場状況

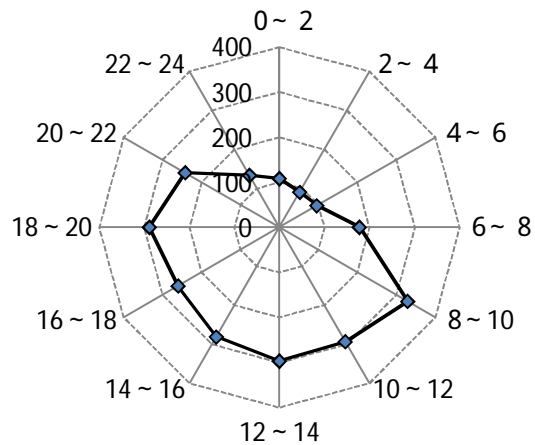
(平成20年)



時間別救急出場状況

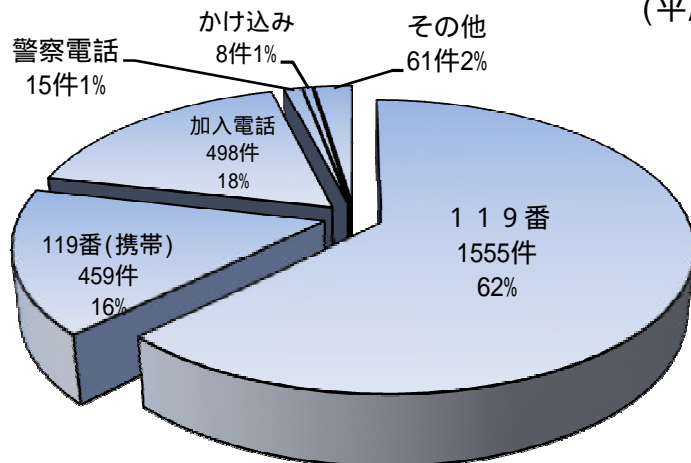
(平成20年)

時間帯	件数
0 ~ 2	108
2 ~ 4	90
4 ~ 6	96
6 ~ 8	178
8 ~ 10	329
10 ~ 12	293
12 ~ 14	297
14 ~ 16	281
16 ~ 18	260
18 ~ 20	289
20 ~ 22	242
22 ~ 24	133



覚知別救急出場状況

(平成20年)



署・分署別救急出場状況

(平成20年)

事故種別 署 分署別	火 災	自 然 災 害	水 難	交 通	労 働 災 害	運 動 競 技	一 般 負 傷	加 害	自 損 行 為	急 病	そ の 他	合 計	割 合
塩山消防署	7		1	113	8	13	152	1	13	549	66	923	35.6%
山梨消防署				106	6	12	176	4	7	579	107	997	38.4%
勝沼分署				70	3	3	62		4	199	19	360	13.9%
牧丘分署			1	34		1	70		2	180	28	316	12.2%
合 計	7		2	323	17	29	460	5	26	1507	220	2596	100%

程度別搬送状況

(平成20年)

事故種別 程度別	火 災	自 然 災 害	水 難	交 通	労 働 災 害	運 動 競 技	一 般 負 傷	加 害	自 損 行 為	急 病	そ の 他	合 計	割 合
死 亡				3	1		5		4	37	13	63	2.27%
重 症	1			27	3	2	68		3	181	66	351	13.54%
中 等 症	2			50	3	8	144	1	5	666	65	944	38.70%
軽 症	1		1	245	6	20	222	4	7	499	8	1013	45.45%
そ の 他					2		1					3	0.04%
合 計	4	0	1	325	15	30	440	5	19	1383	152	2374	100%

性別搬送人員状況

(平成20年)

男性	1204名	女性	1170名	合計	2374名
----	-------	----	-------	----	-------

年齢区分別・傷害程度別搬送状況

(平成20年)

	新生児	乳・幼児	少年	成年	老人	合計
死亡		1		13	49	63
重症	1	6	5	85	254	351
中等症	4	62	26	229	623	944
軽症		57	68	449	439	1,013
その他				3		3
合計	5	126	99	779	1,365	2,374

応急処置実施状況

(平成20年)

区分 事故種別	対象人員	止血	固定	人口呼吸	心肺蘇生	酸素吸入	気道確保	気管挿管	保温	被覆	在宅療法継続	除細動	静脈路確保	薬剤投与	その他の応急処置	血圧測定	聴診器による聴取	血中酸素飽和測定	心電図	合計
急病	1,380	4	12	16	59	528	100	1	187	8	4	7	18		550	1,239	236	1,319	388	4,676
交通	318	15	134		4	39	6		33	84			1		60	293	54	310	23	1,056
一般負傷	433	15	110	4	8	59	14		44	113		1	3		80	387	40	415	28	1,321
その他	217	4	21	1	25	103	30	2	17	13		3	10		47	157	32	190	68	940
合計	2,348	38	277	21	96	729	150	3	281	218	4	11	32	0	737	2,076	362	2,234	507	7,993

医療機関別搬送人員状況

(平成20年)

区分	救急告示医療機関						その他の医療機関						その他の場所	合計
	国立	公立	公的	私的		計	国立	公立	公的	私的		計		
				病院	診療所					病院	診療所			
管内		161		2035		2196		2		1	2	5	3	2204
管外	38	89		31		158		7		5		12		170
計	38	250	0	2066	0	2354	0	9	0	6	2	17	3	2374

市別救急出場状況

(平成20年)

	火災	自然災害	水難	交通	労働災害	運動競技	一般負傷	加害	自損行為	急病	その他	合計
山梨市	1		1	143	5	15	250	5	8	796	142	1366
甲州市	4		1	178	12	14	209		18	711	78	1225
管外	2			2			1					5
合計	7	0	2	323	17	29	460	5	26	1507	220	2596

年 別 救 急 出 場 状 況

年 別	事故種別 区分	火 災	自然 災害	水 難	交 通	労 働 災 害	運 動 競 技	一 般 負 傷	加 害	自 損 行 為	急 病	そ の 他	合 計	不 搬 送
4 8 ~ 8	出場件数	108		37	7696	634	559	4570	292	416	18788	1938	35038	2461
	搬送人員	103		26	8932	619	562	4418	288	320	17760	1572	34600	
9	出場件数	7			410	41	24	338	12	27	1186	138	2183	244
	搬送人員	7			485	39	27	317	12	14	1060	103	2064	
10	出場件数	11		1	385	24	29	358	19	31	1321	177	2356	302
	搬送人員	9			462	22	28	327	18	21	1156	132	2175	
11	出場件数	4		2	403	19	17	334	15	36	1473	168	2471	272
	搬送人員	6		2	520	17	17	311	17	22	1311	140	2363	
12	出場件数	6		1	369	32	23	366	14	23	1340	159	2333	206
	搬送人員	7		1	407	30	22	345	14	15	1231	136	2208	
13	出場件数	2	1		353	30	19	413	13	35	1484	176	2526	274
	搬送人員	1	1		374	28	20	386	12	22	1326	144	2314	
14	出場件数	1			364	31	18	398	14	33	1462	205	2526	254
	搬送人員				435	29	20	379	12	22	1322	153	2372	
15	出場件数	2			397	28	29	414	15	28	1586	235	2734	286
	搬送人員	2			438	24	28	390	16	16	1435	180	2529	
16	出場件数	3			394	24	17	451	17	43	1671	235	2855	309
	搬送人員	3			412	21	18	435	16	24	1509	173	2611	
17	出場件数	7			342	14	23	431	14	41	1652	212	2736	228
	搬送人員	7			392	13	24	408	13	29	1541	166	2593	
18	出場件数	4			339	24	17	431	5	37	1532	223	2612	243
	搬送人員	2			369	23	17	414	4	20	1434	154	2437	
19	出場件数	8		1	331	30	26	426	7	33	1589	243	2694	238
	搬送人員	6		1	344	28	28	410	6	27	1482	172	2504	
20	出場件数	7		2	323	17	29	460	5	26	1507	220	2596	266
	搬送人員	4		1	325	15	30	440	5	19	1383	152	2374	
合計	出場件数	170	1	44	12106	948	830	9390	442	809	36591	4329	65660	5583
	搬送人員	157	1	31	13895	908	841	8980	433	571	33950	3377	63144	

中央自動車道内の年別救急出場状況

(平成20年)

年 別	事故種別 区分	火	自然	水	交	労	運	一	加	自	急	そ	合
		災	災	難	通	働	動	般	害	損	病	他	計
5 3 ~ 7	出場件数				393	4		7	6		78	1	489
	搬送人員				594	4		6	8		79	1	692
8	出場件数				17						8	1	26
	搬送人員				21						7	1	29
9	出場件数				23			1			8		32
	搬送人員				29			1			7		37
10	出場件数	2			27						8	2	39
	搬送人員	1			46						8		55
11	出場件数				30			1			4		35
	搬送人員				67			2			3		72
12	出場件数				18				1		6		25
	搬送人員				17				1		6		24
13	出場件数				25						5	1	31
	搬送人員				22						4		26
14	出場件数				18			1			7		26
	搬送人員				22			1			7		30
15	出場件数				37						10		47
	搬送人員				35						7		42
16	出場件数				18			1			5		24
	搬送人員				8			1			4		13
17	出場件数				13						2		15
	搬送人員				19						2		21
18	出場件数	2			15			1			8		26
	搬送人員				11			1			7		19
19	出場件数	2			16			2			3	2	25
	搬送人員				16			2			3		21
20	出場件数	3			17			1			9	1	31
	搬送人員				15			2			6	2	25
合計	出場件数	9	0	0	667	4	0	15	7	0	161	8	871
	搬送人員	4	0	0	924	4	0	15	9	0	153	3	1112

救助活動状況

(平成20年)

種 別		区 分						合計
		交通事故	火 災	水難事故	機械事故	自然災害	その他	
出 場 件 数		21		1	2		17	41
活 動 件 数		6		1	1		8	16
出 場 人 員		242		17	22		168	449
救 助 人 員	男	5		2	1		8	16
	女	3					1	4
	計	8	0	2	1	0	9	20
出 場 車 両	ポ ン プ 車	22		1	2		17	42
	救 助 工 作 車	21		1	2		10	34
	救 急 車	36		2	2		22	62
	そ の 他	6		2	2		7	17
	計	85	0	6	8	0	56	155

主な人命救助活動状況

(平成20年)

月 日	種 別	発 生 場 所	救 助 人 員	事 故 内 容 及 び 活 動 内 容	使 用 資 器 材
4月4日 (8:51)	その他	甲州市塩山 竹森	男性1名 (重症) 男性1名 (死亡)	地下タンク(石灰硫黄合剤製品槽)内の清掃中に作業員が倒れたもの。 隊員1名が空気呼吸器を着装、タンク内に進入し1名を徒手で救出残り1名をサバイバースリングを活用し救出した。	空気呼吸器 空気ポンベ 投光器 ロープ サバイバース リング
4月27日 (15:26)	交通事故	山梨市牧丘町 倉科	男性1名 (重症)	普通乗用車と普通ワゴン車の衝突により普通乗用車の助手席同乗者が脱出不能となったもの。 大型油圧救助器具を使用しダッシュボードと座席シートに挟まれていた傷者を救出した。	大型油圧器具 ワイヤー ボール
10月29日 (9:43)	機械事故	甲州市塩山 中萩原	男性1名 (中等症)	農機具用のクラッシャーで剪定枝を粉碎中、右手を機械のローラー部に巻き込まれたもの。 ローラー部の固定用スプリングを番線カッターで切断し、ローラー部分に隙間を開けて救出した。	番線カッター メガネレンチ
11月3日 (11:53)	その他	甲州市塩山 上粟生野	男性1名 (中等症)	男性が河川敷内の中州に倒れていたもの。 梯子クレーン救出により救出した。	三連梯子 カラビナ 滑車 ロープ