

救急・救助関係

## 救急・救助のあらまし

平成26年中における救急の状況は、出場件数2,996件、搬送人員2,874人で前年と比較すると、件数で218件(7.8%)、人員で194人(7.2%)といずれも増加している。なお、平成26年中搬送者のうち、軽症者が1,353人と全搬送者の47%を占めている。

当管内では1日当たり約8件の救急事象が発生し、管内住民の約25人に1人の割合で搬送されたこととなる。また、出場件数を事故種別ごとにみると、急病が1,873件(62.5%)でトップを占め、次いで一般負傷の530件(17.7%)、交通事故の282件(9.4%)の順となる。

次に救助状況は、出場件数57件、活動件数34件、救助人員35人であった。例年、交通事故による救助事象が大半を占めているが、近年、登山やハイキングブームにより山間地・渓谷での滑落事故等が急増している。



交通事故事案車両からの救助

# 月 別 救 急 出 場 状 況

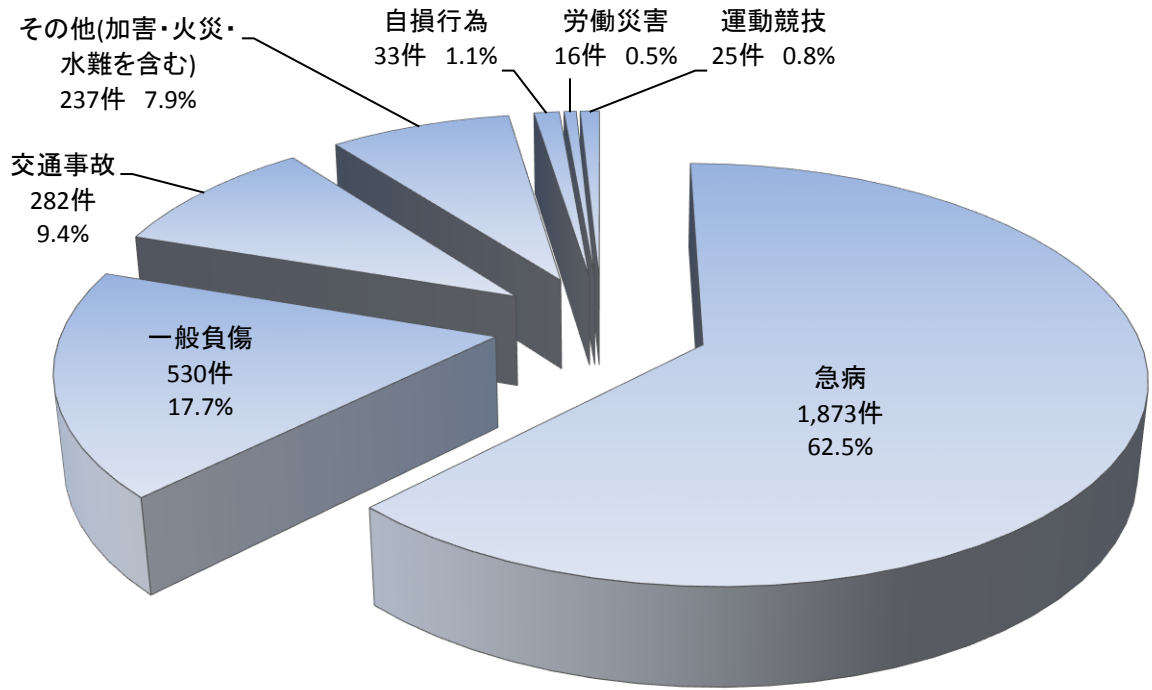
(平成26年)

月別	事故種別 区分	火 災	自然 災害	水 難	交 通	労 働 災 害	運 動 競 技	一 般 負 傷	加 害	自 損 行 為	急 病	そ の 他					合 計	不 搬 送
												転 院 搬 送	医 師 搬 送	資 機 材 搬 送 等	そ の 他	小 計		
1	出場件数	4			23	1		48	1	3	154	24			3	27	261	13
	搬送人員	2			30	1		48	1	1	147	24			1	25	255	
2	出場件数		2		16	1	1	53	2	1	198	9			16	25	299	27
	搬送人員		1		18	1	1	53	2	1	185	9			4	13	275	
3	出場件数	1			20	1	1	47		3	144	14			7	21	238	15
	搬送人員	1			21	1	1	47		2	138	14			1	15	226	
4	出場件数	2			13	1	1	33	1	3	142	7			6	13	209	14
	搬送人員	2			13	1	1	35	1	1	136	7				7	197	
5	出場件数				32	1	3	44		2	130	11			7	18	230	15
	搬送人員				32	1	3	45		2	124	11			1	12	219	
6	出場件数				23		3	39	1	2	131	11			3	14	213	8
	搬送人員				26		3	35	1	1	133	11				11	210	
7	出場件数				15	1	4	35	2	1	178	13			4	17	253	10
	搬送人員				15	1	4	33	2	2	175	13				13	245	
8	出場件数	1			19	3	2	42	1	4	168	10			4	14	254	11
	搬送人員	2			24	3	2	42	1	5	162	10				10	251	
9	出場件数	1			28	2	4	43		5	126	13	1		2	16	225	12
	搬送人員				30	2	3	43		3	124	13				13	218	
10	出場件数			1	28		4	54		4	161	15			2	17	269	18
	搬送人員			1	29		4	52		2	149	15				15	252	
11	出場件数				27	3		47		3	166	16			3	19	265	15
	搬送人員				33	3		47		1	157	16				16	257	
12	出場件数				38	2	2	45		2	175	13			3	16	280	13
	搬送人員				36	2	2	46		1	168	13			1	14	269	
合 計	出場件数	9	2	1	282	16	25	530	8	33	1,873	156	1		60	217	2,996	171
	不搬送件数	3	1		19			20		9	66		1		52	53	171	
	搬送人員	7	1	1	307	16	24	526	8	22	1,798	156			8	164	2,874	

# 救急事故種別出場状況

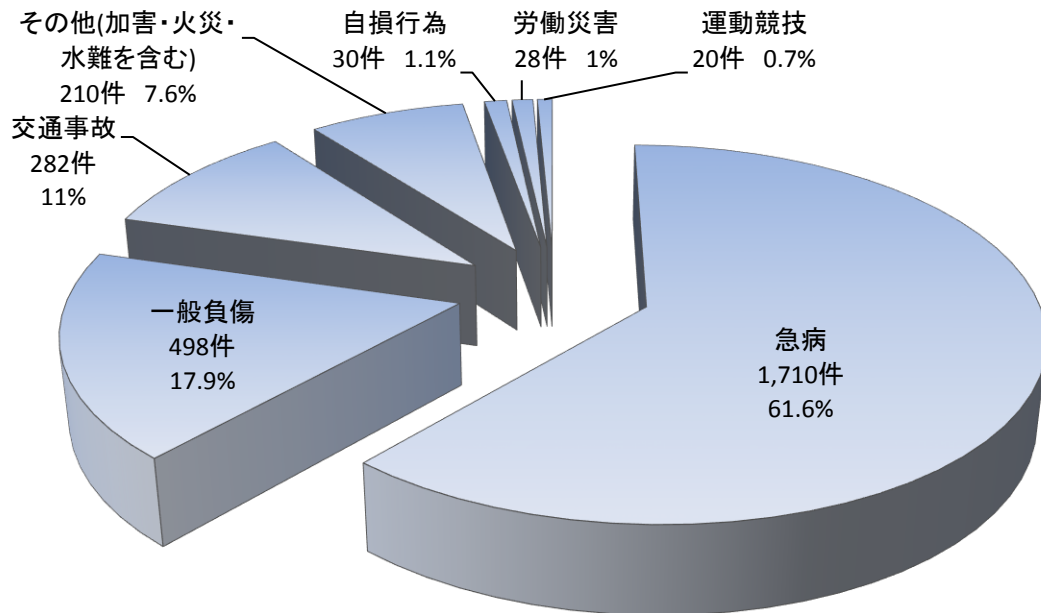
(平成26年)

合計 2,996件



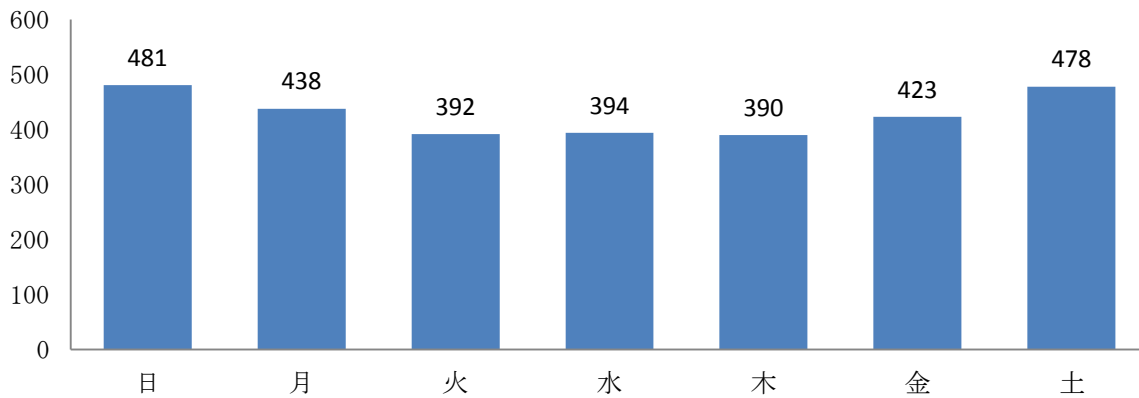
(平成25年)

合計 2,778件



# 曜日別救急出場状況

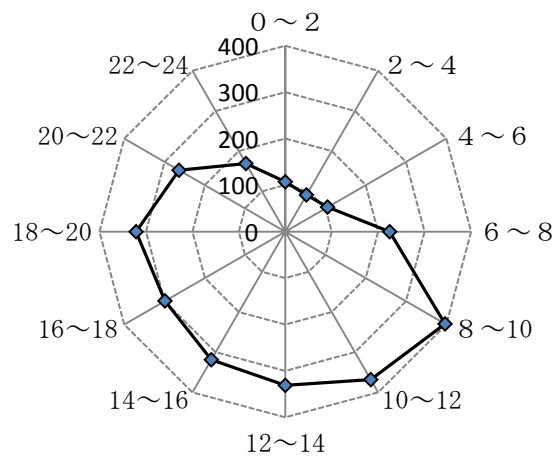
(平成26年)



# 時間別救急出場状況

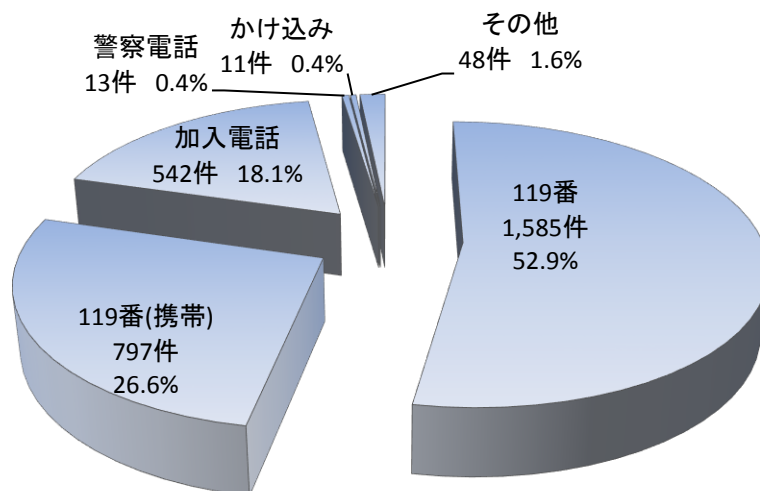
(平成26年)

時間帯	件数
0～2	107
2～4	91
4～6	105
6～8	225
8～10	397
10～12	368
12～14	331
14～16	319
16～18	299
18～20	321
20～22	264
22～24	169



# 覚知別救急出場状況

(平成26年)



## 署・分署別救急出場状況

(平成26年)

事故種別 署・分署別	火 災	自然 災害	水 難	交 通	労 働 災 害	運 動 競 技	一 般 負 傷	加 害	自 損 行 為	急 病	そ の 他	合 計	割 合
塩山消防署	5	1		90	6	13	179	1	11	632	63	1,001	33.4%
山梨消防署	2			88	6	6	178	5	14	697	82	1,078	36.0%
勝沼分署	2	1		67	2	2	102	1	3	303	32	515	17.2%
牧丘分署			1	37	2	4	71	1	5	241	40	402	13.4%
合 計	9	2	1	282	16	25	530	8	33	1,873	217	2,996	100%

## 程度別搬送状況

(平成26年)

事故種別 程度別	火 災	自然 災害	水 難	交 通	労 働 災 害	運 動 競 技	一 般 負 傷	加 害	自 損 行 為	急 病	そ の 他	合 計	割 合
死 亡				4	1		4		5	44	2	60	2.1%
重 症	1		1	22	4		63		4	166	53	314	10.9%
中 等 症	1			52	2	6	157	3	12	817	97	1,147	39.9%
軽 症	5	1		229	9	18	302	5	1	771	12	1,353	47.1%
そ の 他													
合 計	7	1	1	307	16	24	526	8	22	1,798	164	2,874	100%

## 性別搬送人員状況

(平成26年)

男性	1,470名	女性	1,404名	合計	2,874名
----	--------	----	--------	----	--------

## 年齢区分・傷病程度別搬送状況

(平成26年)

年齢別 程度別	新生児 (生後28日未満)	乳・幼児 (生後28日以上 ～7歳未満)	少年 (7歳以上～ 18歳未満)	成人 (18歳以上～ 65歳未満)	高齢者 (65歳以上)	合計
死亡				9	51	60
重症		1	3	71	239	314
中等症	3	70	32	256	786	1,147
軽症		63	97	522	671	1,353
その他						
合計	3	134	132	858	1,747	2,874

## 応急処置実施状況

(平成26年)

区分 事故種別	対象 人員	止血	固定	人工 呼吸	心肺 蘇生	酸素 吸入	気道 確保	気管 挿管	保温	被覆	在宅 療法 継続	除細 動	静脈 路確 保	薬剤 投与	その他 の応 急処 置	血圧 測定	聴診 器に よる 聴取	血中 酸素 飽和 測定	心電 図	合計
急病	1,757	7	21	26	58	387	97	2	29	11	5	7	25	12	973	1,606	284	1,684	448	5,682
交通	302	6	145	2	6	29	6	1	8	53			3	3	49	282	55	294	36	978
一般負傷	506	34	112	2	9	33	9	5	7	110	2	1	2	2	100	461	40	491	29	1,449
その他	235	7	27	5	10	65	14		4	11		3	5	2	50	205	19	224	60	711
合計	2,800	54	305	35	83	514	126	8	48	185	7	11	35	19	1,172	2,554	398	2,693	573	8,820

# 医療機関別搬送人員状況

(平成26年)

区分	救急告示医療機関					その他の医療機関					その他の場所	合計		
	国立	公立	公的	私的		国立	公立	公的	私的					
				病院	診療所				病院	診療所				
管内		187		2,372		2,559		1		10	3	14	1	2,574
管外	63	164		64		291				5	4	9		300
計	63	351		2,436		2,850		1		15	7	23	1	2,874

# 市別救急出場状況

(平成26年)

	火災	自然災害	水難	交通	労働災害	運動競技	一般負傷	加害	自損行為	急病	その他	合計
山梨市	4	2	1	134	7	14	257	6	21	904	129	1,479
甲州市	5			144	9	11	273	2	12	968	88	1,512
管外				4						1		5
合計	9	2	1	282	16	25	530	8	33	1,873	217	2,996



# 年 別 救 急 出 場 状 況

(平成26年)

年 別	事故種別 区分	火 災	自然 災害	水 難	交 通	労 働 災 害	運 動 競 技	一 般 負 傷	加 害	自 損 行 為	急 病	そ の 他	合 計	不 搬 送
48 5 14	出場件数	139	1	41	9,980	811	689	6,777	379	601	27,054	2,961	49,433	4,013
	搬送人員	133	1	29	11,615	722	696	6,483	373	436	25,166	2,516	48,170	
15	出場件数	2			397	28	29	414	15	28	1,586	235	2,734	286
	搬送人員	2			438	24	28	390	16	16	1,435	180	2,529	
16	出場件数	3			394	24	17	451	17	43	1,671	235	2,855	309
	搬送人員	3			412	21	18	435	16	24	1,509	173	2,611	
17	出場件数	7			342	14	23	431	14	41	1,652	212	2,736	228
	搬送人員	7			392	13	24	408	13	29	1,541	166	2,593	
18	出場件数	4			339	24	17	431	5	37	1,532	223	2,612	243
	搬送人員	2			369	23	17	414	4	20	1,434	154	2,437	
19	出場件数	8		1	331	30	26	426	7	33	1,589	243	2,694	238
	搬送人員	6		1	344	28	28	410	6	27	1,482	172	2,504	
20	出場件数	7		2	323	17	29	460	5	26	1,507	220	2,596	266
	搬送人員	4		1	325	15	30	440	5	19	1,383	152	2,374	
21	出場件数	7		4	354	21	31	472	9	38	1,510	208	2,654	252
	搬送人員	4			373	18	32	450	8	22	1,409	140	2,456	
22	出場件数	1			296	16	29	458	14	25	1,621	211	2,671	203
	搬送人員	1			311	17	29	445	14	15	1,536	143	2,511	
23	出場件数	9		1	314	21	36	473	15	31	1,757	198	2,855	199
	搬送人員	6			330	20	37	461	14	21	1,671	144	2,704	
24	出場件数	10			323	15	20	518	15	21	1,752	228	2,902	201
	搬送人員	4			326	14	21	498	13	13	1,685	158	2,732	
25	出場件数	5		2	282	28	20	498	25	30	1,710	178	2,778	136
	搬送人員	5		2	298	28	20	486	21	23	1,651	146	2,680	
26	出場件数	9	2	1	282	16	25	530	8	33	1,873	217	2,996	171
	搬送人員	7	1	1	307	16	24	526	8	22	1,798	164	2,874	
合計	出場件数	211	3	52	13,957	1,065	991	12,339	528	987	46,814	5,569	82,516	6,745
	搬送人員	184	2	34	15,840	959	1,004	11,846	511	687	43,700	4,408	79,175	

# 中央自動車道内の年別救急出場状況

(平成26年)

年 別	事故種別	火 災	自然 災害	水 難	交 通	労 働 災 害	運 動 競 技	一 般 負 傷	加 害	自 損 行 為	急 病	そ の 他	合 計
	区分												
S53 ＼ H13	出場件数	2			533	4		9	7		117	5	677
	搬送人員	1			759	4		9	9		114	2	898
14	出場件数				18			1			7		26
	搬送人員				22			1			7		30
15	出場件数				37						10		47
	搬送人員				35						7		42
16	出場件数				18			1			5		24
	搬送人員				8			1			4		13
17	出場件数				13						2		15
	搬送人員				19						2		21
18	出場件数	2			15			1			8		26
	搬送人員				11			1			7		19
19	出場件数	2			16			2			3	2	25
	搬送人員				16			2			3		21
20	出場件数	3			17			1			9	1	15
	搬送人員				15			2			6	2	21
21	出場件数	2			24						8		34
	搬送人員				21						5		26
22	出場件数				23						9		32
	搬送人員				20						8		28
23	出場件数	3			10				1		5		19
	搬送人員				6				1		5		12
24	出場件数	7			37						4	1	49
	搬送人員	1			41						4		46
25	出場件数				26						6	2	34
	搬送人員				29						5		34
26	出場件数	2			17						3	1	23
	搬送人員				17						2		19
合計	出場件数	23	0	0	804	4	0	15	8	0	196	12	1,062
	搬送人員	2	0	0	1,019	4	0	16	10	0	179	4	1,234

# 救 助 活 動 状 況

(平成26年)

区 分	種 別	交通事故	火 災	水難事故	機械事故	自然災害	その他 (※1)	合計
	出 場 件 数		31	3		2	1	20
活 動 件 数		17	3		1		13	34
出 場 人 員		181	46		24	10	100	361
救 助 人 員	男	12	1				9	22
	女	7			1		5	13
	計	19	1		1		14	35
出 場 車 両	ポ ン プ 車	19	7		1	1	13	41
	救 助 工 作 車	29	3		2	1	18	53
	救 急 車	39	5		2	1	20	67
	その他(※2)	33	6		2		15	56
	計	120	21		7	3	66	217

※1 建物に閉じ込められた・挟まれた事故、山間地での事故など

※2 化学車、指令車、支援車など

## 主 な 人 命 救 助 活 動 状 況

(平成26年)

月 日	種 別	発 生 場 所	救 助 人 員	事 故 内 容 及 び 活 動 内 容	使 用 資 器 材
1月31日 (7:15)	交通	甲州市大和町 初鹿野 国道20号線上	男性2名 (重症、 軽症)	4トントラック等4台による交通事故により運転手2名が脱出不能になったもの。大型油圧救助器具、充電式油圧救助器具、玉掛ワイヤー及びチルホール等を活用し挟まれ箇所部を拡張、開放し要救助者を救出した。	大型油圧救助器具 充電式油圧救助器具 チルホール 玉掛ワイヤー グラスマスター
3月29日 (14:45)	その他	甲州市勝沼町 勝沼地内	女性1名 (軽症)	遊具(滑り台)のプラスチック製安全柵の隙間に女兒の右膝が挟まり脱出不能となったもの。大型油圧救助器具及び充電式油圧救助器具を活用し救助を試みたが、十分な間隙を作れなかった為、エアソーでプラスチック製安全柵を切断、救助隊員のマンパワーにより間隙を作り要救助者を救出した。	大型油圧救助器具 充電式油圧救助器具 エアソー 空気ボンベ ステップチョーク
10月27日 (14:00)	その他	山梨市三富 川浦西沢溪谷 遊歩道上	男性1名 (中等症)	遊歩道上を下山中の男性1名が左足首を負傷し歩行困難となったもの。要救助者と接触後応急処置を実施船形担架に収容し搬送した。	舟形担架
12月5日 (6:34)	交通	山梨市三富 川浦地内 国道140号線上	男性2名 (重症、 中等症)	路面凍結の為、スリップしたトラックが国道上から約30m崖下に転落し、2名が車外放出されたもの。救助工作車クレーンを使用し支点を作成、隊員が降下し1名の要救助者はエバックハーネスを使用し国道上に引き揚げた。もう1名についてはタイタンに収容、引揚げが可能な地点まで搬送した後、国道上に引き揚げた。	ロープレス キュー資機材、 エバックハー ネス タイタン