

救急・救助関係

救急・救助のあらまし

平成23年中における救急の状況は、出場件数2,855件、搬送人員2,704人で前年と比較すると、件数で184件(1.0%)、人員で193人(1.0%)と何れも増加傾向となる。

なお、当管内も全国同様に搬送者のうち、軽症者が1,347人と全搬送者の49%を占めており、年ごとに増加する傾向にある。

当本部管内では1日当たり7.8件の救急事象が発生し、管内住民の約26人に1人の割合で搬送されたこととなる。

また、出場件数を事故種別ごとみると、急病が1,757件(61.5%)でトップを占め、次いで一般負傷の473件(16.6%)、交通事故の314件(11%)の順となる。

次に救助の状況は、出場件数43件、活動件数21件、救助人員24人であった。内容は、交通事故による救助活動が最も多く14人を救助した。



救急・救助活動の様子

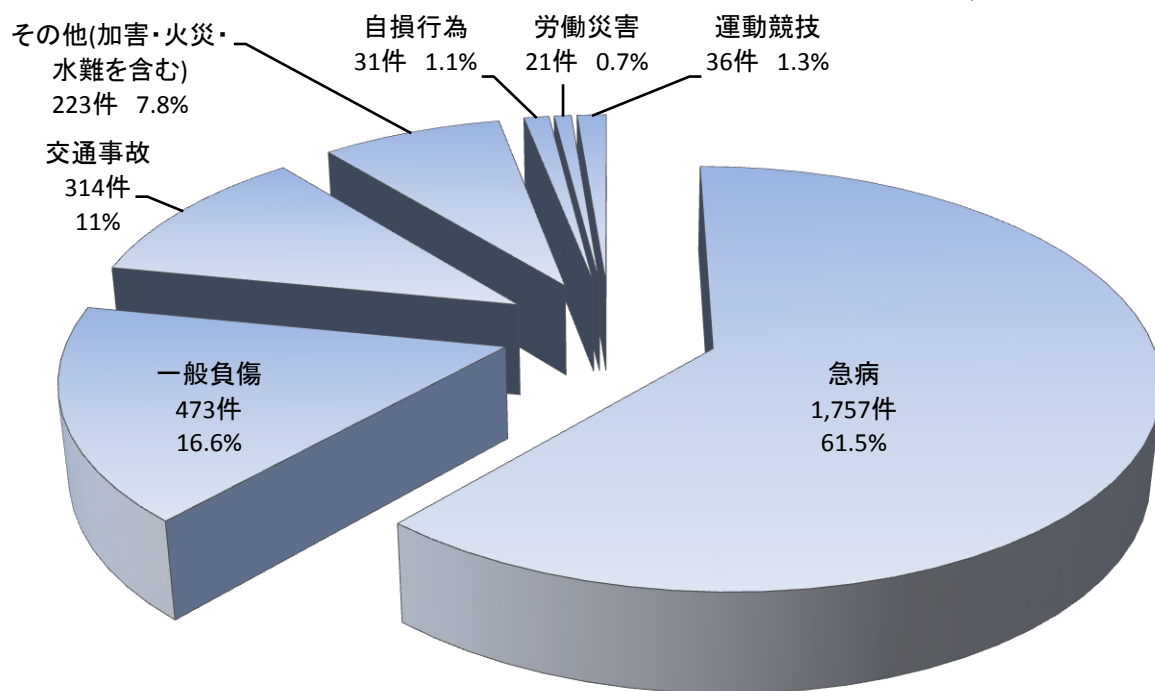
月 別 救 急 出 場 状 況

(平成23年)

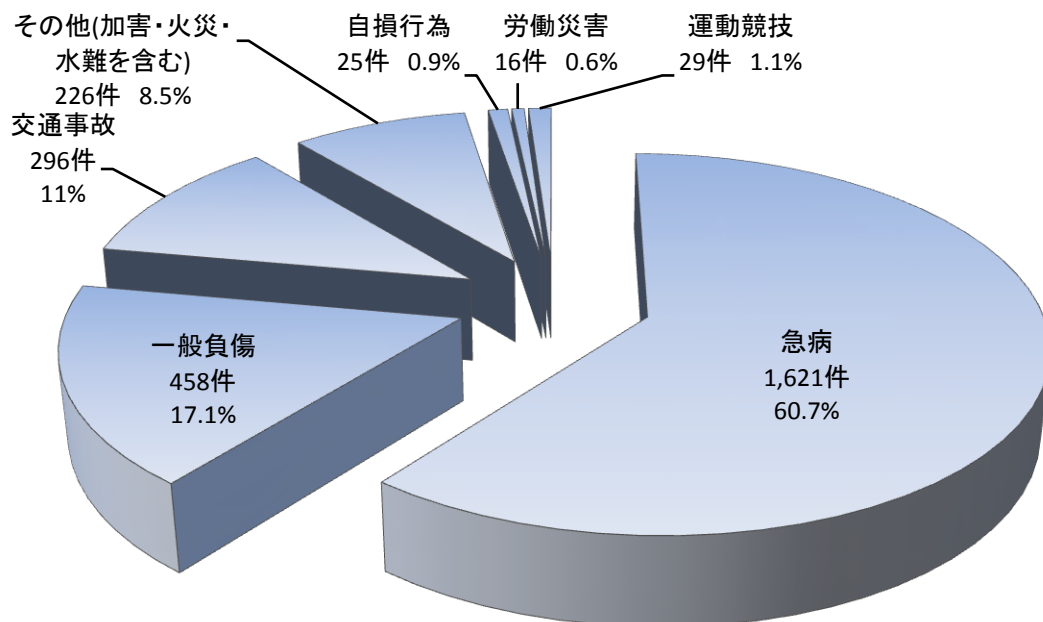
月別	事故種別 区分	火災	自然災害	水難	交通	労働災害	運動競技	一般負傷	加害	自損行為	急病	その他					合計	不搬送
												転院搬送	医師搬送	資機材搬送等	その他	小計		
1	出場件数				20	1	2	39	1		171	13			9	22	256	18
	搬送人員				21	1	2	37	1		162	13			2	15	239	
2	出場件数	1			13	3	2	41	2	2	138	12			3	15	217	9
	搬送人員	1			15	3	2	41	2	1	133	12				12	210	
3	出場件数	2			18	1	1	37	2	2	149	13			6	19	231	14
	搬送人員	2			24	1	1	37	1	2	140	13			2	15	223	
4	出場件数	1			27	1		37	1	2	108	11			9	20	197	18
	搬送人員	1			29	1		37	1	1	101	11				11	182	
5	出場件数				25	1	1	33		1	143	10			4	14	218	16
	搬送人員				25	1	1	32		1	136	10				10	206	
6	出場件数	1			34	2	5	36	1	5	123	9			6	15	222	17
	搬送人員	1			34	2	5	35	1	3	119	9				9	209	
7	出場件数			1	39	1	2	29	1	5	166	13			5	18	262	17
	搬送人員				42	1	2	27	1	3	161	13			1	14	251	
8	出場件数				32	1	8	45	1	4	163	10			3	13	267	14
	搬送人員				32		9	42	1	2	159	10				10	255	
9	出場件数	2			31	2	4	42	3	4	124	3			2	5	217	14
	搬送人員				29	2	4	41	3	4	118	3				3	204	
10	出場件数	1			18	5	5	47	2	3	143	18			9	27	251	22
	搬送人員				22	5	5	45	2	2	133	18			2	20	234	
11	出場件数				29		5	42		2	134	7			6	13	225	21
	搬送人員				32		5	42		1	122	7			2	9	211	
12	出場件数	1			28	3	1	45	1	1	195	15			2	17	292	19
	搬送人員	1			25	3	1	45	1	1	187	15			1	16	280	
合計	出場件数	9		1	314	21	36	473	15	31	1,757	134			64	198	2855	199
	不搬送件数	3		1	27	1		13	1	10	89				54	54	199	
	搬送人員	6			330	20	37	461	14	21	1,671	134			10	144	2704	

救急事故種別出場状況

(平成23年)
合計 2,855件

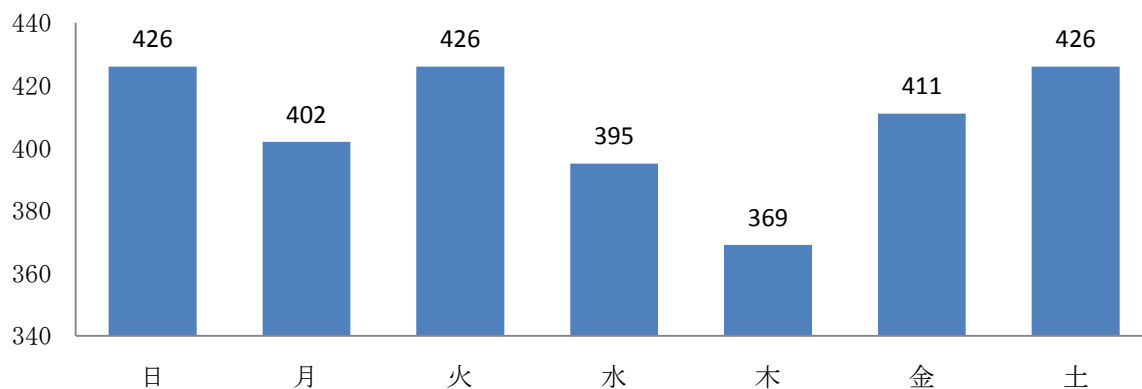


(平成22年)
合計 2,671件



曜日別救急出場状況

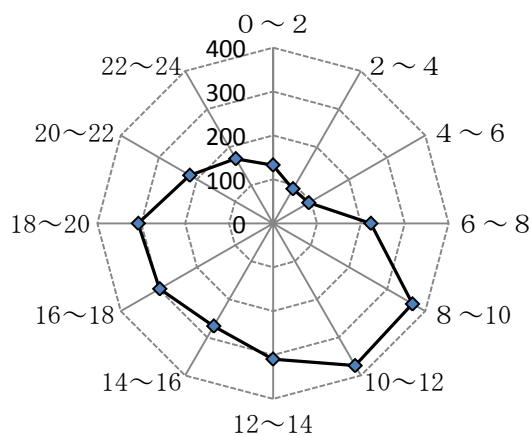
(平成23年)



時間別救急出場状況

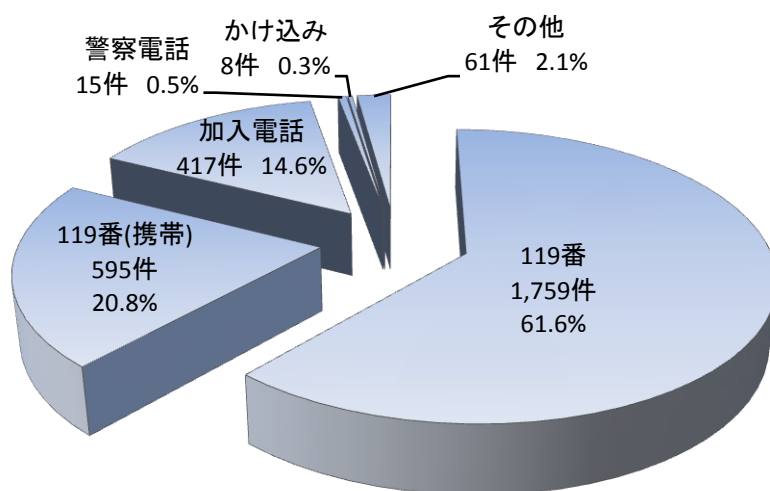
(平成23年)

時間帯	件数
0～2	133
2～4	91
4～6	94
6～8	223
8～10	367
10～12	374
12～14	309
14～16	270
16～18	298
18～20	307
20～22	219
22～24	170



覚知別救急出場状況

(平成23年)



署・分署別救急出場状況

(平成23年)

事故種別 署・分署別	火 災	自 然 災 害	水 難	交 通	労 働 災 害	運 動 競 技	一 般 負 傷	加 害	自 損 行 為	急 病	そ の 他	合 計	割 合
塩山消防署	2			104	9	8	164	4	12	620	50	973	34.1%
山梨消防署	2			119	4	13	153	7	12	619	100	1029	36.0%
勝沼分署	4			63	3	7	86	1	5	293	19	481	16.8%
牧丘分署	1		1	28	5	8	70	3	2	225	29	372	13.0%
合 計	9		1	314	21	36	473	15	31	1757	198	2855	100%

程度別搬送状況

(平成23年)

事故種別 程度別	火 災	自 然 災 害	水 難	交 通	労 働 災 害	運 動 競 技	一 般 負 傷	加 害	自 損 行 為	急 病	そ の 他	合 計	割 合
死 亡				3	1		2		2	46	2	56	2.1%
重 症	1			17	4	1	68		5	192	54	342	12.6%
中 等 症	3			37	8	7	131	3	8	684	78	959	35.5%
軽 症	2			273	7	29	260	11	6	749	10	1347	49.8%
そ の 他													
合 計	6			330	20	37	461	14	21	1671	144	2704	100%

性別搬送人員状況

(平成23年)

男性	1422名	女性	1282名	合計	2704名
----	-------	----	-------	----	-------

年齢区分別・傷害程度別搬送状況

(平成23年)

	新生児	乳・幼児	少年	成年	老人	合計
死亡				14	42	56
重症	1	2	4	78	257	342
中等症		67	36	212	644	959
軽症		75	89	514	669	1,347
その他						
合計	1	144	129	818	1,612	2,704

応急処置実施状況

(平成23年)

区分 事故種別	対象人員	止血	固定	人口呼吸	心肺蘇生	酸素吸入	気道確保	気管挿管	保温	被覆	在宅療法継続	除細動	静脈路確保	薬剤投与	その他の応急処置	血圧測定	聴診器による聴取	血中酸素飽和測定	心電図	合計
急病	1671	4	17	18	63	401	105		37	9	2	16	24	7	764	1534	270	1606	396	5273
交通	330	6	109		3	17	3		3	70		1	1		30	297	46	324	18	928
一般負傷	461	20	81	3	2	26	9		10	109					83	409	28	438	20	1238
その他	242	9	25		7	62	9		5	21	1		4		54	203	19	228	44	691
合計	2704	39	232	21	75	506	126		55	209	3	17	29	7	931	2443	363	2596	478	8130

医療機関別搬送人員状況

(平成23年)

区分	救急告示医療機関					その他の医療機関					その他の場所	合計		
	国立	公立	公的	私的		国立	公立	公的	私的					
				病院	診療所				病院	診療所				
管内		214		2228		2442				5	9	14	1	2457
管外	50	138		44		232		3	3	8		14	1	247
計	50	352		2272		2674		3	3	13	9	28	2	2704

市別救急出場状況

(平成23年)

	火災	自然災害	水難	交通	労働災害	運動競技	一般負傷	加害	自損行為	急病	その他	合計
山梨市	4		1	158	10	23	236	10	17	889	132	1480
甲州市	5			153	11	13	237	5	14	864	66	1368
管外				3						4		7
合計	9		1	314	21	36	473	15	31	1757	198	2855

年 別 救 急 出 場 状 況

(平成23年)

年 別	事故種別	火	自然	水	交	労	運	一	加	自	急	そ	合	不 搬 送
	区 分	災	災 害	難	通	働 災 害	動 競 技	般 負 傷	害	損 行 為	病	他	計	
48 5 11	出場件数	130		40	8894	718	629	5600	338	510	22768	2421	42048	3279
	搬送人員	125		28	10399	635	634	5373	335	377	21287	1947	41140	
12	出場件数	6		1	369	32	23	366	14	23	1340	159	2333	206
	搬送人員	7		1	407	30	22	345	14	15	1231	136	2208	
13	出場件数	2	1		353	30	19	413	13	35	1484	176	2526	274
	搬送人員	1	1		374	28	20	386	12	22	1326	144	2314	
14	出場件数	1			364	31	18	398	14	33	1462	205	2526	254
	搬送人員				435	29	20	379	12	22	1322	153	2372	
15	出場件数	2			397	28	29	414	15	28	1586	235	2734	286
	搬送人員	2			438	24	28	390	16	16	1435	180	2529	
16	出場件数	3			394	24	17	451	17	43	1671	235	2855	309
	搬送人員	3			412	21	18	435	16	24	1509	173	2611	
17	出場件数	7			342	14	23	431	14	41	1652	212	2736	228
	搬送人員	7			392	13	24	408	13	29	1541	166	2593	
18	出場件数	4			339	24	17	431	5	37	1532	223	2612	243
	搬送人員	2			369	23	17	414	4	20	1434	154	2437	
19	出場件数	8		1	331	30	26	426	7	33	1589	243	2694	238
	搬送人員	6		1	344	28	28	410	6	27	1482	172	2504	
20	出場件数	7		2	323	17	29	460	5	26	1507	220	2596	266
	搬送人員	4		1	325	15	30	440	5	19	1383	152	2374	
21	出場件数	7		4	354	21	31	472	9	38	1510	208	2654	252
	搬送人員	4			373	18	32	450	8	22	1409	140	2456	
22	出場件数	1			296	16	29	458	14	25	1621	211	2671	203
	搬送人員	1			311	17	29	445	14	15	1536	143	2511	
23	出場件数	9		1	314	21	36	473	15	31	1757	198	2855	199
	搬送人員	6			330	20	37	461	14	21	1671	144	2704	
合計	出場件数	187	1	49	13070	1006	926	10793	480	903	41479	4946	73840	6237
	搬送人員	168	1	31	14909	901	939	10336	469	629	38566	3804	70753	

中央自動車道内の年別救急出場状況

(平成23年)

年 別	事故種別	火 災	自然 災害	水 難	交 通	労 働 災 害	運 動 競 技	一 般 負 傷	加 害	自 損 行 為	急 病	そ の 他	合 計
	区分												
S53 ＼ H10	出場件数	2			460	4		8	6		102	4	586
	搬送人員	1			690	4		7	8		101	2	813
11	出場件数				30			1			4		35
	搬送人員				67			2			3		72
12	出場件数				18				1		6		25
	搬送人員				17				1		6		24
13	出場件数				25						5	1	31
	搬送人員				22						4		26
14	出場件数				18			1			7		26
	搬送人員				22			1			7		30
15	出場件数				37						10		47
	搬送人員				35						7		42
16	出場件数				18			1			5		24
	搬送人員				8			1			4		13
17	出場件数				13						2		15
	搬送人員				19						2		21
18	出場件数	2			15			1			8		26
	搬送人員				11			1			7		19
19	出場件数	2			16			2			3	2	15
	搬送人員				16			2			3		21
20	出場件数	3			17			1			9	1	31
	搬送人員				15			2			6	2	25
21	出場件数	2			24						8		34
	搬送人員				21						5		26
22	出場件数				23						9		32
	搬送人員				20						8		28
23	出場件数	3			10				1		5		19
	搬送人員				6				1		5		12
合計	出場件数	14	0	0	724	4	0	15	8	0	183	8	956
	搬送人員	4	0	0	973	4	0	16	10	0	168	4	1179

救助活動状況

(平成23年)

区 分		種 別						合計
		交通事故	火 災	水難事故	機械事故	自然災害	その他	
出 場 件 数		24		1	2		16	43
活 動 件 数		10		1			10	21
出 場 人 員		262		12	18		159	451
救 助 人 員	男	11		1			9	21
	女	3						3
	計	14		1			9	24
出 場 車 両	ポ ン プ 車	12			1		8	21
	救 助 工 作 車	24		1	2		12	39
	救 急 車	29		1	2		16	48
	そ の 他	23		1	3		18	45
	計	88		3	8		54	153

主な人命救助活動状況

(平成23年)

月 日	種 別	発 生 場 所	救 助 人 員	事 故 内 容 及 び 活 動 内 容	使 用 資 器 材
6月25日 (18:49)	交通	山梨市水口	男性1名 (中等症)	軽トラックが単独で立木に衝突し運転者1名が下腿部を挟まれ脱出不能。	油圧救助器具 バックボード
10月6日 (17:10)	その他	山梨市牧丘町隼	男性1名 (軽症)	小型重機を操作中横転し、左下腿部を挟まれたもの。 救助工作車のクレーンにより、小型バックホーンを吊り上げ、挟まれていた左足を手にて引き出し救出した後、バックボードに固定し救急車内に収容した。	バックボード クレーン 救助ベルト 角材
12月2日 (7:14)	その他	甲州市塩山千野	男性1名 (死亡)	土砂に埋もれ、男性1名が脱出不能。重機及び手作業で救出し、救急車内に収容。 収容時、意識、呼吸なし。	スコップ
12月2日 (14:37)	交通	甲州市大和町初鹿野 新笹子トンネル内(国道20号)	男性1名	普通ワゴン車が駐車帯の抗内補助盤に衝突し、運転手1名が脱出不能。運転席開放後、大月市消防本部救助隊と協力し、ウインチ等で運転席を拡張し救助した。 ドクターカーの医師から、あかふじを要請、防災ヘリで県立中央病院救命センターに搬送。	油圧救助器具 ウインチ ワイヤー