

救急・救助関係

## 救急・救助のあらまし

平成27年中における救急の状況は、出場件数2,885件、搬送人員2,748人で前年と比較すると、件数で111件(3.7%)、人員で126人(4.4%)といずれも減少している。なお、平成27年中搬送者のうち、軽症者が1,288人と全搬送者の46.9%を占めている。

当管内では1日当たり約8件の救急事象が発生し、管内住民の約24人に1人の割合で搬送されたこととなる。また、出場件数を事故種別ごとにみると、急病が1,792件(62.1%)でトップを占め、次いで一般負傷の504件(17.5%)、交通事故の297件(10.3%)の順となる。

次に救助状況は、出場件数73件、活動件数56件、救助人員54人であった。例年、交通事故による救助事象が大半を占めているが、近年、登山やハイキングブームにより山間地・渓谷での滑落事故等が急増している。



交通事故による車両からの救助

# 月 別 救 急 出 場 状 況

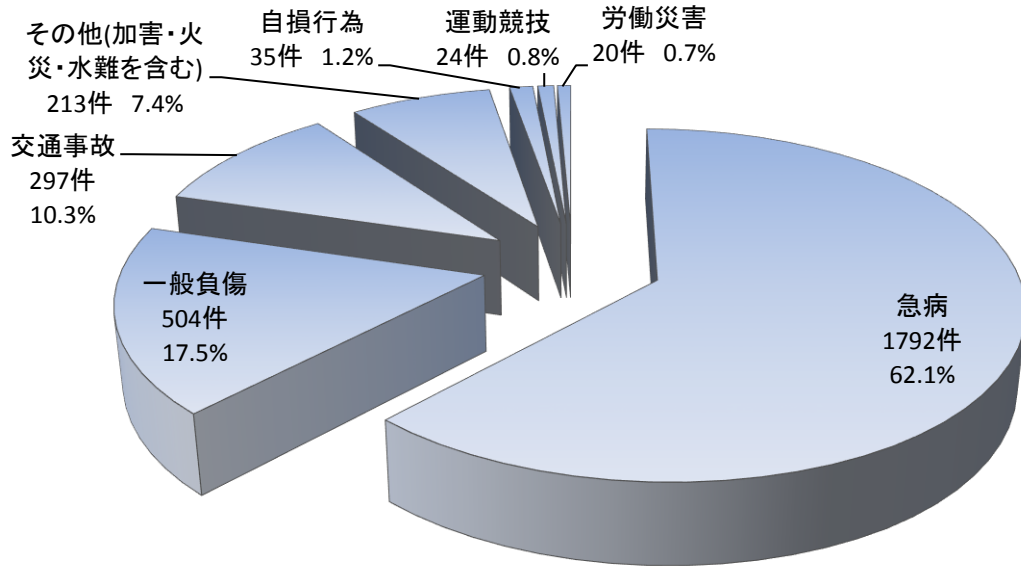
(平成27年)

月別	事故種別 区分	火 災	自然 災害	水 難	交 通	労 働 災 害	運 動 競 技	一 般 負 傷	加 害	自 損 行 為	急 病	そ の 他					合 計	不 搬 送
												転 院 搬 送	医 師 搬 送	資 機 材 搬 送 等	そ の 他	小 計		
1	出場件数				22	1		53	2	2	182	15			6	21	283	15
	搬送人員				32	1		56	2	2	172	15			1	16	281	
2	出場件数				20	1		29	1	1	151	13			5	18	221	14
	搬送人員				20	1		32	1	1	140	13				13	208	
3	出場件数				27	1	2	48		6	165	14			4	18	267	17
	搬送人員				24	1	2	49		2	158	14			1	15	251	
4	出場件数			1	16	1		32		5	138	8	2		6	16	209	16
	搬送人員			1	16	1		30		5	133	8				8	194	
5	出場件数	1			30	3	5	43		5	149	5			5	10	246	14
	搬送人員	1			29	3	5	39		3	148	5				5	233	
6	出場件数				28	1	1	39		1	129	11			3	14	213	9
	搬送人員				31	1	1	39		1	125	11				11	209	
7	出場件数	1			31	2	2	39		1	162	11			3	14	252	17
	搬送人員	1			31	2	2	39		1	151	11				11	238	
8	出場件数	1			21	4	3	39		2	155	18	1		6	25	250	14
	搬送人員				19	3	3	39		2	154	18				18	238	
9	出場件数	1			24		5	46	1	3	142	10	1		3	14	236	14
	搬送人員				25		5	43	1	2	137	10			1	11	224	
10	出場件数				34	2	4	52		4	151	11			5	16	263	19
	搬送人員				39	2	4	48		2	144	11				11	250	
11	出場件数			1	12	2		48		4	125	14			6	20	212	8
	搬送人員			1	13	2		48		3	122	14			3	17	206	
12	出場件数				32	2	2	36		1	143	8			9	17	233	19
	搬送人員				31	2	2	34			139	8				8	216	
合 計	出場件数	4		2	297	20	24	504	4	35	1,792	138	4		61	203	2,885	176
	不搬送件数	2			23	1		17		11	61		4			57	176	
	搬送人員	2		2	310	19	24	496	4	24	1,723	138			6	144	2,748	

# 救急事故種別出場状況

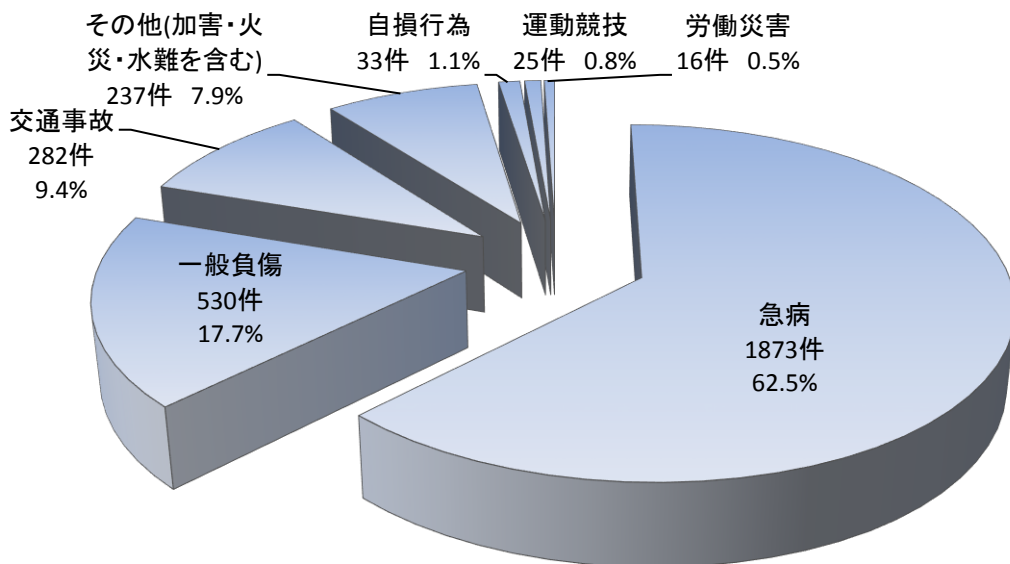
(平成27年)

合計 2,885件



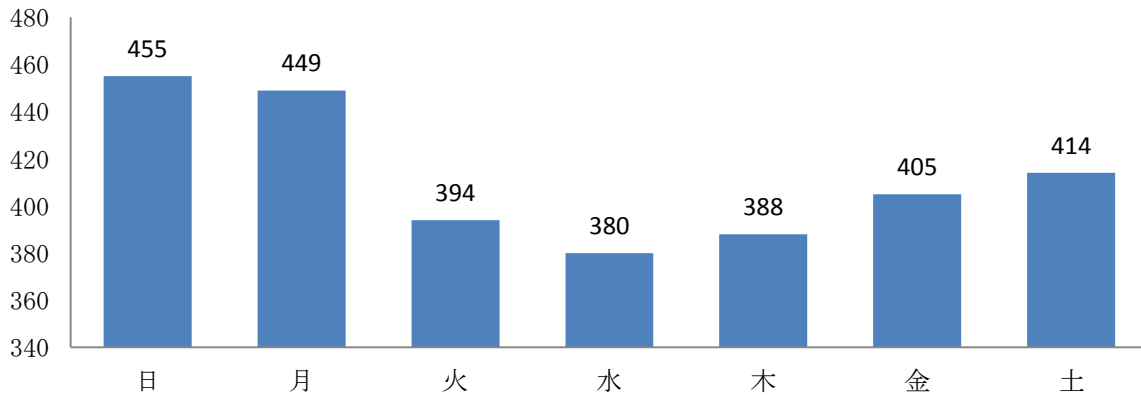
(平成26年)

合計 2,996件



# 曜日別救急出場状況

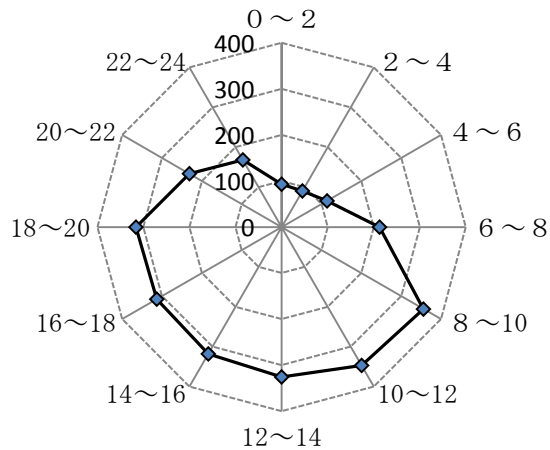
(平成27年)



# 時間別救急出場状況

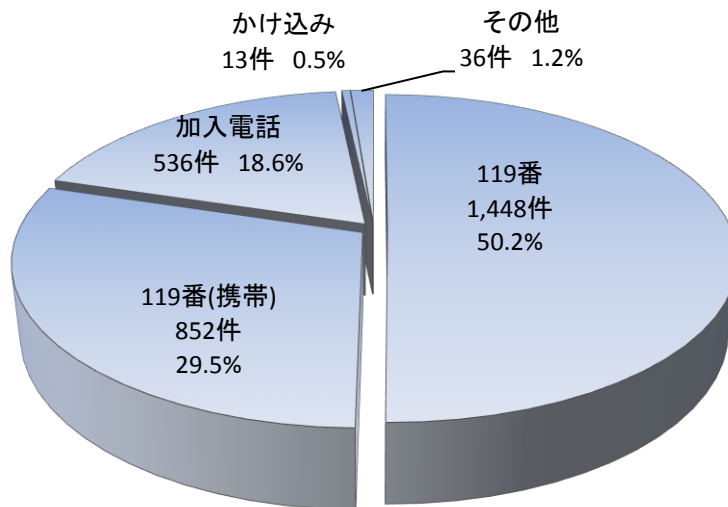
(平成27年)

時間帯	件数
0～2	93
2～4	90
4～6	114
6～8	213
8～10	356
10～12	347
12～14	326
14～16	318
16～18	313
18～20	316
20～22	231
22～24	168



# 覚知別救急出場状況

(平成27年)



## 署・分署別救急出場状況

(平成27年)

事故種別 署・分署別	火 災	自然 災害	水 難	交 通	労 働 災 害	運 動 競 技	一 般 負 傷	加 害	自 損 行 為	急 病	そ の 他	合 計	割 合
塩山消防署	3		1	102	6	15	158	2	13	584	55	939	32.5%
山梨消防署				95	3	5	177	2	12	689	89	1,072	37.2%
勝沼分署				65	7	2	99		4	281	28	486	16.8%
牧丘分署	1		1	35	4	2	70		6	238	31	388	13.4%
合 計	4		2	297	20	24	504	4	35	1,792	203	2,885	100%

## 程 度 別 搬 送 状 況

(平成27年)

事故種別 程度別	火 災	自然 災害	水 難	交 通	労 働 災 害	運 動 競 技	一 般 負 傷	加 害	自 損 行 為	急 病	そ の 他	合 計	割 合
死 亡				4			6		9	45	1	65	2.4%
重 症	1		2	15	3	3	70		1	158	42	295	10.7%
中 等 症				51	4	7	141	1	11	794	91	1,100	40.0%
軽 症	1			240	12	14	279	3	3	726	10	1,288	46.9%
そ の 他													
合 計	2		2	310	19	24	496	4	24	1,723	144	2,748	100%

## 性 別 搬 送 人 員 状 況

(平成27年)

男性	1,420名	女性	1,328名	合計	2,748名
----	--------	----	--------	----	--------

## 年齢区分・傷病程度別搬送状況

(平成27年)

年齢別 程度別	新生児 (生後28日未満)	乳・幼児 (生後28日以上 ～7歳未満)	少年 (7歳以上～ 18歳未満)	成人 (18歳以上～ 65歳未満)	高齢者 (65歳以上)	合計
死亡				11	54	65
重症		2	5	65	223	295
中等症	1	62	36	226	775	1,100
軽症	1	76	70	462	679	1,288
その他						0
合計	2	140	111	764	1,731	2,748

## 応急処置実施状況

(平成27年)

区分 事故種別	対象 人員	止血	固定	人工 呼吸	心肺 蘇生	酸素 吸入	気道 確保	気管 挿管	保温	被覆	在宅 療法 継続	除細 動	静脈 路確 保	薬剤 投与	その他 の応 急処 置	血圧 測定	聴診 器に よる 聴取	血中 酸素 飽和 測定	心電 図	合計
急病	1,718	9	28	30	62	438	143	4	79	3	5	5	46	17	1,175	1,590	344	1,682	516	6,176
交通	308	15	122	2	4	33	9	2	17	54			7		56	297	64	306	35	1,023
一般負傷	491	29	109	4	9	32	25	7	21	103			8	2	140	441	49	474	31	1,484
その他	217	7	21	5	11	67	23	2	10	14		1	6	1	69	179	26	212	61	715
合計	2,734	60	280	41	86	570	200	15	127	174	5	6	67	20	1,440	2,507	483	2,674	643	9,398

# 医療機関別搬送人員状況

(平成27年)

区分	救急告示医療機関						その他の医療機関						その他の場所	合計
	国立	公立	公的	私的		計	国立	公立	公的	私的		計		
				病院	診療所					病院	診療所			
管内		209		2,198		2,407				7	6	13	1	2,421
管外	75	181		65		321	2	1		3		6		327
計	75	390		2,263		2,728	2	1		10	6	19	1	2,748

# 市別救急出場状況

(平成27年)

	火災	自然災害	水難	交通	労働災害	運動競技	一般負傷	加害	自損行為	急病	その他	合計
山梨市	1		1	127	7	9	255	2	23	970	126	1,521
甲州市	3		1	160	13	15	249	2	12	818	77	1,350
管外				10						4		14
合計	4	0	2	297	20	24	504	4	35	1,792	203	2,885



# 年 別 救 急 出 場 状 況

(平成27年)

年 別	事故種別	火	自然	水	交	労	運	一	加	自	急	そ	合	不 搬 送
	区 分	災	災 害	難	通	働 災 害	動 競 技	般 負 傷	害	損 行 為	病	他	計	
48 5	出場件数	141	1	41	10,377	839	718	7,191	394	629	28,640	3,196	52,167	4,299
	搬送人員	135	1	29	12,053	746	724	6,873	389	452	26,601	2,696	50,699	
16	出場件数	3			394	24	17	451	17	43	1,671	235	2,855	309
	搬送人員	3			412	21	18	435	16	24	1,509	173	2,611	
17	出場件数	7			342	14	23	431	14	41	1,652	212	2,736	228
	搬送人員	7			392	13	24	408	13	29	1,541	166	2,593	
18	出場件数	4			339	24	17	431	5	37	1,532	223	2,612	243
	搬送人員	2			369	23	17	414	4	20	1,434	154	2,437	
19	出場件数	8		1	331	30	26	426	7	33	1,589	243	2,694	238
	搬送人員	6		1	344	28	28	410	6	27	1,482	172	2,504	
20	出場件数	7		2	323	17	29	460	5	26	1,507	220	2,596	266
	搬送人員	4		1	325	15	30	440	5	19	1,383	152	2,374	
21	出場件数	7		4	354	21	31	472	9	38	1,510	208	2,654	252
	搬送人員	4			373	18	32	450	8	22	1,409	140	2,456	
22	出場件数	1			296	16	29	458	14	25	1,621	211	2,671	203
	搬送人員	1			311	17	29	445	14	15	1,536	143	2,511	
23	出場件数	9		1	314	21	36	473	15	31	1,757	198	2,855	199
	搬送人員	6			330	20	37	461	14	21	1,671	144	2,704	
24	出場件数	10			323	15	20	518	15	21	1,752	228	2,902	201
	搬送人員	4			326	14	21	498	13	13	1,685	158	2,732	
25	出場件数	5		2	282	28	20	498	25	30	1,710	178	2,778	136
	搬送人員	5		2	298	28	20	486	21	23	1,651	146	2,680	
26	出場件数	9	2	1	282	16	25	530	8	33	1,873	217	2,996	171
	搬送人員	7	1	1	307	16	24	526	8	22	1,798	164	2,874	
27	出場件数	4		2	297	20	24	504	4	35	1,792	203	2,885	176
	搬送人員	2		2	310	19	24	496	4	24	1,723	144	2,748	
合計	出場件数	215	3	54	14,254	1,085	1,015	12,843	532	1,022	48,606	5,772	85,401	6,921
	搬送人員	186	2	36	16,150	978	1,028	12,342	515	711	45,423	4,552	81,923	

# 中央自動車道内の年別救急出場状況

(平成27年)

年 別	事故種別	火 災	自然 災害	水 難	交 通	労 働 災 害	運 動 競 技	一 般 負 傷	加 害	自 損 行 為	急 病	そ の 他	合 計
	区分												
S53 S H14	出場件数	2			551	4		10	7		124	5	703
	搬送人員	1			781	4		10	9		121	2	928
15	出場件数				37						10		47
	搬送人員				35						7		42
16	出場件数				18			1			5		24
	搬送人員				8			1			4		13
17	出場件数				13						2		15
	搬送人員				19						2		21
18	出場件数	2			15			1			8		26
	搬送人員				11			1			7		19
19	出場件数	2			16			2			3	2	25
	搬送人員				16			2			3		21
20	出場件数	3			17			1			9	1	31
	搬送人員				15			2			6	2	25
21	出場件数	2			24						8		34
	搬送人員				21						5		26
22	出場件数				23						9		32
	搬送人員				20						8		28
23	出場件数	3			10				1		5		19
	搬送人員				6				1		5		12
24	出場件数	7			37						4	1	49
	搬送人員	1			41						4		46
25	出場件数				26						6	2	34
	搬送人員				29						5		34
26	出場件数	2			17						3	1	23
	搬送人員				17						2		19
27	出場件数	2			25			1			7		35
	搬送人員				30			1			6		37
合計	出場件数	25	0	0	829	4	0	16	8	0	203	12	1,097
	搬送人員	2	0	0	1,049	4	0	17	10	0	185	4	1,271

# 救助活動状況

(平成27年)

種別		交通事故	火災	水難事故	機械事故	自然災害	その他 (※1)	合計
出 場 件 数		26	5	3	5		34	73
活 動 件 数		18	5	3	3		27	56
出 場 人 員		319	55	41	56		367	838
救 助 人 員	男	15	1	2	3		13	34
	女	6		2			12	20
	計	21	1	4	3		25	54
出 場 車 両	ポンプ車	7	8	2	4		25	46
	救助工作車	25	5	3	5		27	65
	救急車	37	6	3	5		33	84
	その他(※2)	32	8	4	6		22	72
	計	101	27	12	20		107	267

※1 建物に閉じ込められた・挟まれた事故、山間地での事故など

※2 化学車、指令車、支援車など

## 主な人命救助活動状況

(平成27年)

月 日	種 別	発 生 場 所	救 助 人 員	事故内容及び活動内容	使用資器材
3月5日 (13:45)	交通	甲州市勝沼町 上岩崎 国道20号線上	男性1名 (軽症)	普通乗用車、4tトラック及び4tコンクリートポンプ車の3台による交通事故により、コンクリートポンプ車の運転手が下腿部を挟まれ脱出不能となったもの。運転席側ドアをスプレッターで開放、挟まれている右下腿部付近をスプレッター及びラムで広げ救出した。	油圧救助器具
4月11日 (15:20)	水難	甲州市塩山 下柚木地内 河川中州	男性1名 (重症)	山菜取りをしていた男性1名が河川へ転落したもの。救助隊員1名が河川へ降下、ポンプ隊等と協力しバックボード固定及びタイタンへ収容、左岸まで徒手搬送後、河川敷から地上まで高さ約10mを引揚げシステムを設定し、要救助者を救出した。	タイタン RR資器材一式 バックボード 3つ打ちロープ
9月25日 (8:22)	交通	山梨市牧丘町 城古寺地内 国道140号線上	男性1名 (重症)	軽乗用車2台と普通ワゴン車1台の衝突事故により、軽自動車の運転者1名が脱出不能になったもの。助手席側及び左後部のドアが開放できたため、運転席シートのリクライニングアジャスターをカッターで切断し左後部のドアから救出した。	油圧救助器具
11月28日 (14:20)	その他	甲州市塩山 上於曽地内	男性1名 (中等症)	自宅で男性1名が施錠された建物1階で倒れていたもの。住宅1階の出入口及び窓はすべて施錠されていたため、救助隊は三連梯子を建物北側に架けいして、2階の窓を確認するも、すべての窓は施錠されていたため、1階南側の窓を破壊し、窓を開放して要救助者を救出した。	三連梯子 ガラスマスター バックボード